

#МЫВМЕСТЕ

ИНСТРУКЦИЯ

(методические рекомендации)

**по заполнению заявки на участие в
Международной Премии
#МЫВМЕСТЕ
Категория «НКО»**

Прием заявок на участие в Премии завершается 15 мая 2023г.
в 23:59 по московскому времени

Москва, 2023 г.

#МЫВМЕСТЕ

I. Основные правила участия в Премии

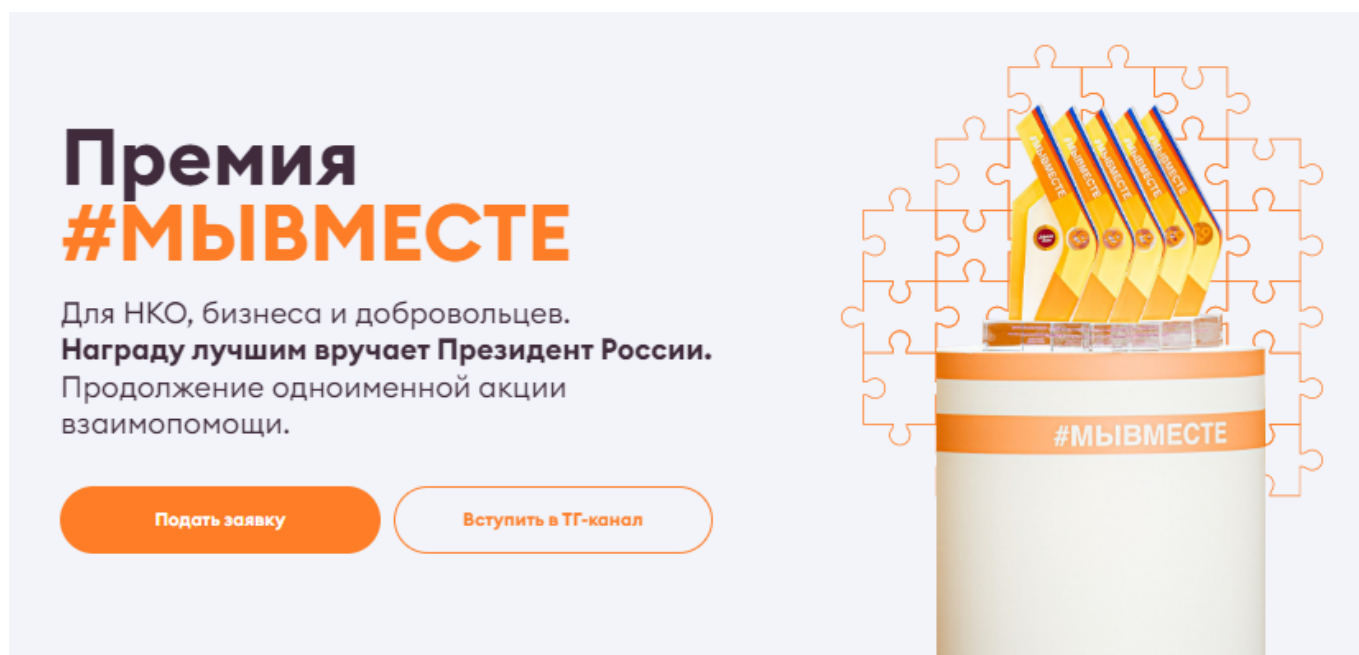
Международная Премия #МЫВМЕСТЕ проводится в целях признания и поддержки лидеров общественно значимых инициатив, направленных на помощь людям и улучшение качества жизни в России и мире.

1. Перед заполнением заявки на участие в конкурсе рекомендуется внимательно изучить следующие материалы:

- регламент национального трека Премии: <http://премия.мывместе.рф/rules>
- настоящую инструкцию;
- вебинары о Премии: https://edu.dobro.ru/webinars/premiya_myvmeste_2022/
- курсы на Добро.Университете: [о социальном проектировании](#) и [о получении грантовой поддержки](#).

2. Участники Премии:

- заявки принимаются только от пользователей, зарегистрированных на платформе ДОБРО.РФ.
- заявки должны быть заполнены в личном кабинете на сайте Премии по адресу: <http://премия.мывместе.рф>;



**Премия
#МЫВМЕСТЕ**

Для НКО, бизнеса и добровольцев.
Награду лучшим вручает Президент России.
Продолжение одноименной акции взаимопомощи.

[Подать заявку](#) [Вступить в TG-канал](#)

#МЫВМЕСТЕ

- в Премии могут принимать участие все граждане Российской Федерации в возрасте от 14 лет.

3. Не рассматриваются проекты и инициативы (заявки):

- представленные на бумажном носителе (по почте);
- направленные по электронной почте в адрес Дирекции.

4. Участник имеет право подать проект:

- по итогам регионального этапа к этапу полуфинала может быть допущен один человек с одним проектом, набравшим наибольшее количество баллов (один и тот же участник не может пройти в полуфинал сразу в двух номинациях, только в одной);
- в случае, если участник выступает как физическое лицо с заявкой и одновременно является руководителем юридического лица, которое также подало свою заявку на участие в Премии, то при достижении количества баллов, необходимых для прохождения в полуфинал Премии, обе заявки могут пройти в последующие этапы;
- победитель предыдущих лет не может принимать участие в Премии с тем же проектом;
- участник не имеет право изменять поданную заявку, но может удалить (аннулировать) заявку и подать новую.

5. Срок подачи заявки:

Завершить заполнение заявки и отправить ее на рассмотрение необходимо не позднее 23:59 (по московскому времени) 15.05.2023г.;

II. Рекомендации к заполнению заявки

Информация, указанная в заявке, будет размещена на официальном сайте Премии и будет доступна для средств массовой информации, а также любых посетителей сайта. Это может повлечь за собой тиражирование информации о проекте без соответствующего уведомления участника.

Общие рекомендации по заполнению разделов заявки

Эксперты Премии при оценке заявки ориентируются на содержащуюся в ней информацию, поэтому в заявке должна быть представлена максимально точная информация (использовать общие фразы не рекомендуется).

Перед подачей заявки рекомендуется самостоятельно проверить, насколько введенная информация соответствует критериям экспертной оценки, указанным в Регламенте национального трека Премии (Приложение № 1 Регламента).

#МЫВМЕСТЕ

ВАЖНО!

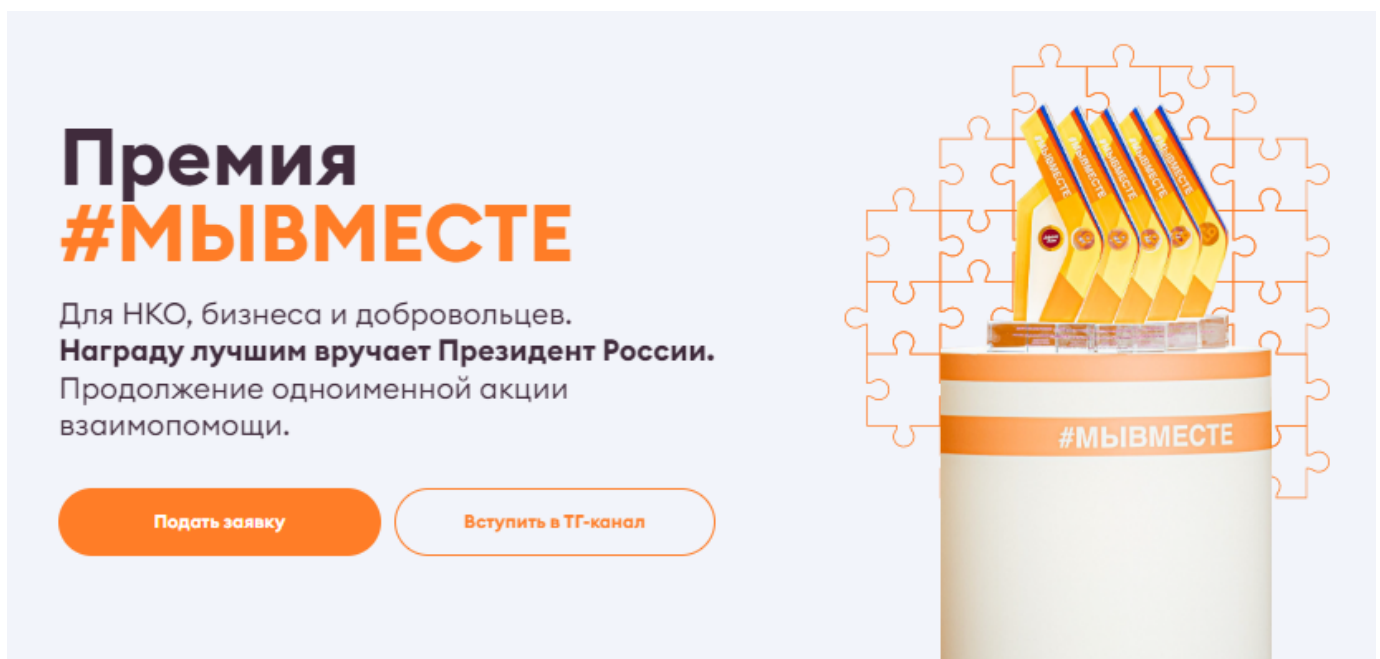
Информацию в заявке можно менять, переходя из одного раздела в другой, возвращаться для дозаполнения до полной подачи заявки на участие в Премии. Важно сохранять новую информацию в заявке через кнопку «Сохранить и продолжить».

Заявки до момента подачи на участие в Премии сохраняются в черновиках и не участвуют в Премии.

Если у вас возникают вопросы о том, что конкретно должно содержаться в графах заявки, вы можете нажать на знак (?) в углу заполняемого поля.

1. Регистрация и/или авторизация на портале

1.1 Перейдите на сайт <http://премия.мывместе.рф> и нажмите кнопку «Подать заявку»:



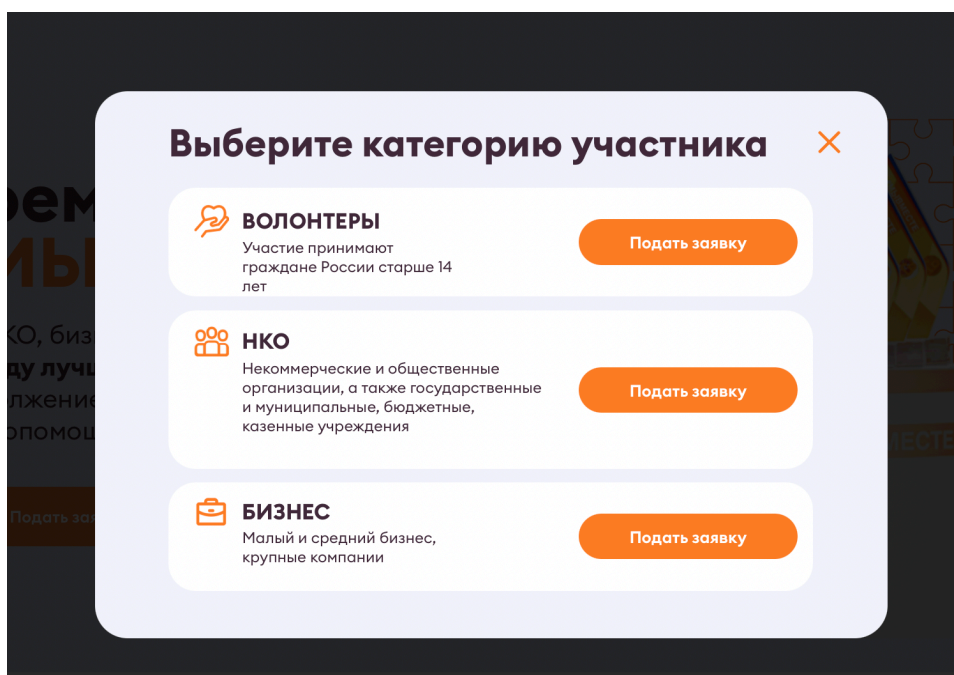
Премия
#МЫВМЕСТЕ

Для НКО, бизнеса и добровольцев.
Награду лучшим вручает Президент России.
Продолжение одноименной акции взаимопомощи.

[Подать заявку](#) [Вступить в ТГ-канал](#)

#МЫВМЕСТЕ

1.2 Выберите конкурсную категорию, к которой относитесь и нажмите «Подать заявку».









Выберите категорию участника ✕

- ВОЛОНТЕРЫ**
Участие принимают граждане России старше 14 лет
[Подать заявку](#)
- НКО**
Некоммерческие и общественные организации, а также государственные и муниципальные, бюджетные, казенные учреждения
[Подать заявку](#)
- БИЗНЕС**
Малый и средний бизнес, крупные компании
[Подать заявку](#)



1.3 Пройдите регистрацию или авторизацию на портале, используя адрес электронной почты или социальные сети:

Вход

Еще нет аккаунта? [Зарегистрироваться](#)

 Госуслуги	 VK ID	 Google
 Leader-ID	 Яндекс	 Еще 6

или

<input type="text" value="Электронная почта *"/>	
<input type="password" value="Пароль *"/>	







[Забыли пароль?](#)

#МЫВМЕСТЕ

1.4 Пройдите регистрацию, при необходимости:

Регистрация

Уже есть аккаунт? [Войти](#)


 Госуслуги	 VK ID	 Google
 Leader-ID	 Яндекс	 Еще 6


или

Имя*


Фамилия*


Страна*
Россия


Населенный пункт*
Воронеж 

Дата рождения* 

Электронная почта*

Телефон
+7-____-____-____ 

Пароль* 

Повторите пароль* 

Соглашаюсь на обработку моих персональных данных, с правилами пользования сайтом и принимаю Пользовательское соглашение*

Соглашаюсь получать рассылку с информацией о самых интересных событиях

[Зарегистрироваться](#)

#МЫВМЕСТЕ

1.5 Авторизуйтесь, как администратор организации или зарегистрируйте свою организацию на ДОБРО.РФ:

В этом конкурсе можно участвовать только от лица организации.
Авторизуйтесь, как администратор организации или зарегистрируйте свою организацию на Dobro.ru

Регистрация организации

Выберите организацию, от имени которой хотите подать заявку на конкурс

* Организация
Корги в каждый дом

Продолжить

Для регистрации организации вам понадобится ввести название организации, тип, адрес и электронную почту.

Регистрация организации или общественного объединения граждан

* Название организации

* Электронная почта

* Тип
Коммерческая организация

* Адрес организации

- Нажимая на кнопку «Зарегистрироваться», вы соглашаетесь на обработку и хранение персональных данных и с правилами пользования сайтом
- Соглашаюсь получать рассылку с информацией о самых интересных событиях

Зарегистрироваться как организация

#МЫВМЕСТЕ

1.6 Переходите к выбору номинации. Для выбора номинации нажмите на нее, далее необходимо нажать «Создать заявку»:

Выберите номинацию

Помощь людям
Проекты, направленные на улучшение благополучия уязвимых категорий граждан, оказания социальной помощи людям, а также защиты населения и территорий от чрезвычайных ситуаций, поиска людей и популяризации культуры безопасности среди населения

Здоровье нации
Проекты в сфере психического и физического здоровья, донорства, развития здравоохранения, продвижения физкультуры и спорта, а также ценностей здорового образа жизни

Страна возможностей
Проекты, направленные на раскрытие талантов и воспитание личности, развитие образования, добровольческого движения, науки, патриотизма, культурных ценностей и традиций, сохранение исторической памяти

Территория для жизни
Проекты, направленные на развитие регионов, городской среды и социальной инфраструктуры, туризма и туристической привлекательности России, а также на сохранение окружающей среды и поддержание экологии, защиту животных и их прав

Медиапроект
Социально значимые проекты в медиасреде

МЫВМЕСТЕ - Россия
Инициативы поддержки граждан, проживающих в ЛНР, ДНР, Херсонской и Запорожской области, вынужденных переселенцев, а также военнослужащих и их семей

Лидер социальных изменений
Социально значимые системные долгосрочные программы организаций

[Создать заявку](#)

Важно! Заявка хранится на Рабочем столе организации на платформе ДОБРО.РФ.

Пользователь может вернуться и дозаполнить черновик заявки или удалить заявку/черновик в любое время до 15 мая.

#МЫВМЕСТЕ

1. Зайдите на платформу ДОБРО.РФ
2. Кликните в правом верхнем углу по изображению аватара и выберете в меню свою организацию.
3. На рабочем столе организации откройте вкладку «Заявки на конкурсы».

Подробная видеоинструкция о том, как найти заявку на конкурс:
<https://drive.google.com/file/d/16gt2vp8DvniqXVJz7penh1t3rYrQn5X/view?usp=sharing>

The screenshot shows the user interface of the DOBRO.RF website. At the top, there is a navigation bar with the logo 'добро.ру', the hashtag '#МыВместе', and the text 'Организаторам'. A search bar contains the text 'Найти доброе дело или организацию'. On the right, there is a notification bell, a menu icon, and a user profile dropdown menu showing the name 'Ольга Азд...' and a profile picture. Below the navigation bar, the main content area is titled 'Конкурсные задания'. On the left, there is a sidebar menu with various options, including 'Заявки на конкурсы' which is highlighted with a red box. The main content area shows two competition categories: 'Категория "НКО"' and 'Категория "Бизнес"'. The 'НКО' category is expanded, showing a task titled 'Разместите видеовизитку о проекте' with a deadline of June 9, 2023. The task description includes instructions on video length and submission requirements. A green button labeled 'выполнено' (completed) is visible at the bottom of the task card.

#МЫВМЕСТЕ

Заявки на конкурсы

Категория "Бизнес"

Подача заявок до 15 мая

Подать заявку



Номинация Ответственный бизнес

Заявка №145931

Ожидает проверки

Просмотреть



Номинация Лидер социальных изменений

Заявка №146082

Черновик

Редактировать



Категория "НКО"

Подача заявок до 15 мая

Подать заявку



Номинация Территория для жизни

Заявка №146108

Ожидает проверки

Просмотреть



#МЫВМЕСТЕ

Также при подаче новой заявки можно увидеть все актуальные черновики

Заполните черновики



Номинация Здоровье нации

Заявка №146117

Черновик

Редактировать



Выберите номинацию

Помощь людям

Проекты, направленные на улучшение благополучия уязвимых категорий граждан, оказания социальной помощи людям, а также защиты населения и территорий от чрезвычайных ситуаций, поиска людей и популяризации культуры безопасности среди населения

Здоровье нации

Проекты в сфере психического и физического здоровья, донорства, развития здравоохранения, продвижения физкультуры и спорта, а также ценностей здорового образа жизни

Страна возможностей

Проекты, направленные на раскрытие талантов и воспитание личности, развитие образования,

#МЫВМЕСТЕ

- 1.7 Необходимо подтвердить, что вы подаете на Премию действующий проект с имеющимися результатами его деятельности и планами развития на 2024 год. Если вы уверены, что ваш проект подходит, нажмите на кнопку «Сохранить и продолжить». Также вы можете ознакомиться с курсами на Добро.Университете:

Категория "НКО"
Номинация «Территория для жизни»

В конкурсном отборе могут принимать участие только действующие проекты, с имеющимися результатами и планами развития на 2024 год.
Рекомендуем Вам перед заполнением заявки ознакомиться с курсами на Добро.Университете: [Социальное проектирование](#) и [Как получить грантовую поддержку](#).

Подтверждаю, что подаю действующий проект с имеющимися результатами и планами развития на 2024 год *

[Назад](#) [Сохранить и продолжить](#)

#МЫВМЕСТЕ

2. Раздел «Информация об участнике»

Шаг 2

Информация об участнике

2.1 Укажите свои личные данные и загрузите логотип организации:

Категория "НКО"
Номинация «Территория для жизни»

* Название организации
Корги в каждый дом

* Полное название организации
Тест

* Тип
НКО (негосударственная некоммерческая организация)

* Страна
Россия

* Адрес организации
г Москва, пр-кт Вернадского, д 6

Изменить

В поле «Описание» расскажите кратко о своей организации

* Описание ?

B **U**

0 / 3000

Теги ?

Добавить тег

* Телефон

* Электронная почта

* Сайт

Социальные сети

<http://vk.com/corgi>

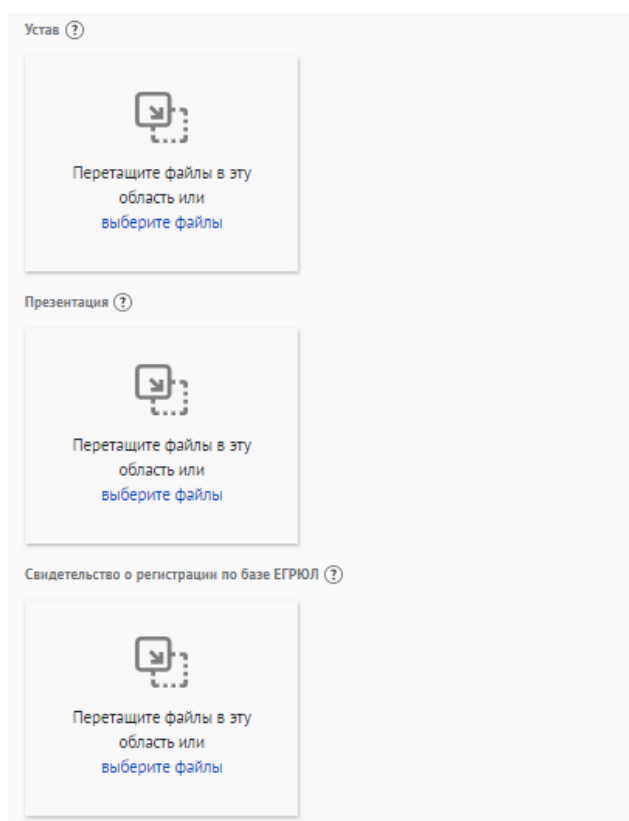
<https://ok.ru/username/>

<https://t.me/@username>

#МЫВМЕСТЕ


Загрузите документы организации, которые будут в открытом доступе.

Также обращаем ваше внимание на поле «Презентация», в которое необходимо загрузить презентацию не менее 7 слайдов с информацией о добровольческой деятельности организации.



The screenshot shows a web form with three upload fields. Each field has a question mark icon and the text: "Перетащите файлы в эту область или выберите файлы". The fields are labeled: "Устав", "Презентация", and "Свидетельство о регистрации по базе ЕГРЮЛ".

*Рекомендуемые требования к фото: логотип организации, размер 3x4 см.



2.2 Для продолжения заполнения заявки нажмите поле «Сохранить и продолжить»:

Сохранить и продолжить

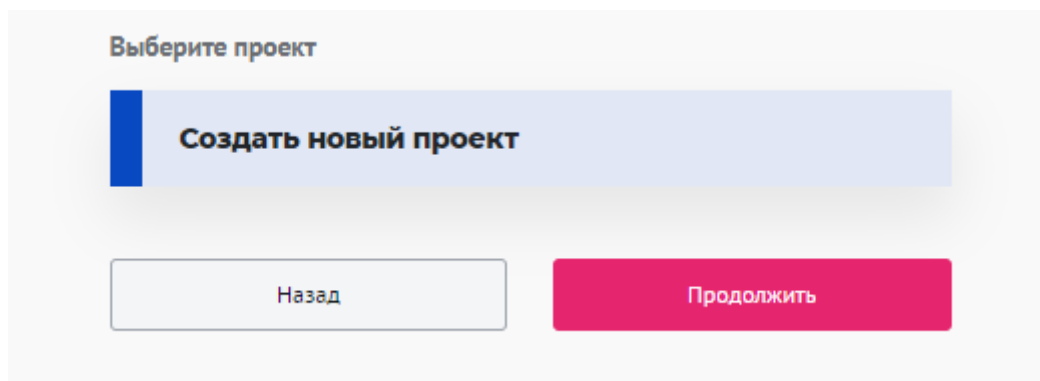
#МЫВМЕСТЕ

3. Раздел «Выбор проекта»

Шаг 3

Выбор проекта

- 3.1 Вы можете выбрать уже имеющийся проект или создать совершенно новый, далее нажмите на кнопку «Продолжить»:



Выберите проект

Создать новый проект

Назад

Продолжить


#МЫВМЕСТЕ

4. Раздел «Информация о проекте»

Шаг 4

Информация о проекте

4.1 Измените обложку проекта. Это яркая фотография или логотип вашего проекта.

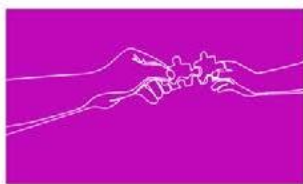


Вы можете выбрать уже готовую обложку в нужной цветовой гамме.

Чтобы выбрать готовое фото, сначала выберите цвет, нажав на него, после выберите понравившуюся картинку.

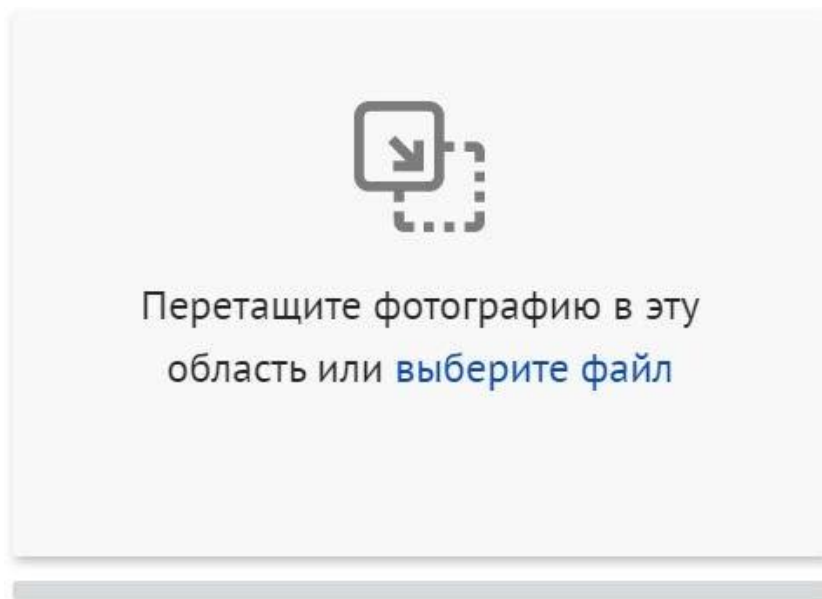
Для того чтобы сохранить - нажмите «готово»

Не смогли выбрать подходящее фото? Воспользуйтесь готовыми обложками



#МЫВМЕСТЕ

Чтобы загрузить свою фотографию для обложки, перетащите фотографию в область или «выберите файл»:



*Требования: формат png или jpeg, максимальное разрешение: 3000×2000, максимальный размер: 6 МП, мы рекомендуем загружать фото в разрешении 1920×1080.

4.2 Напишите «Название проекта»:

A text input field with a light gray border. The placeholder text reads "Название проекта" and "Без названия". A question mark icon is visible in the top right corner of the input area.

Название проекта не должно быть слишком длинным, его необходимо написать без кавычек с заглавной буквы и без точки в конце.

Внимательно проверьте, чтобы в названии не было орфографических и пунктуационных ошибок.

Важно оценить название с позиции публичности (как СМИ, профессиональное или местное сообщество, благополучатели будут воспринимать такое название).


В название проекта не должно входить его описание.


С момента подачи заявки название проекта станет общедоступным.


#МЫВМЕСТЕ


4.3 Выберите основное направление проекта, нажав на него:


* Направления ?


 Ветераны и Историческая память


 Дети и молодежь


 Животные


 Здоровоохранение


 Интеллектуальная помощь


 Культура и искусство


 Люди с ОВЗ


 Образование


 Поиск пропавших


 Права человека


 Природа

 Спорт и события

 Старшее поколение




 Урбанистика

 ЧС

 Другое

4.4 Заполните поле «Описание»

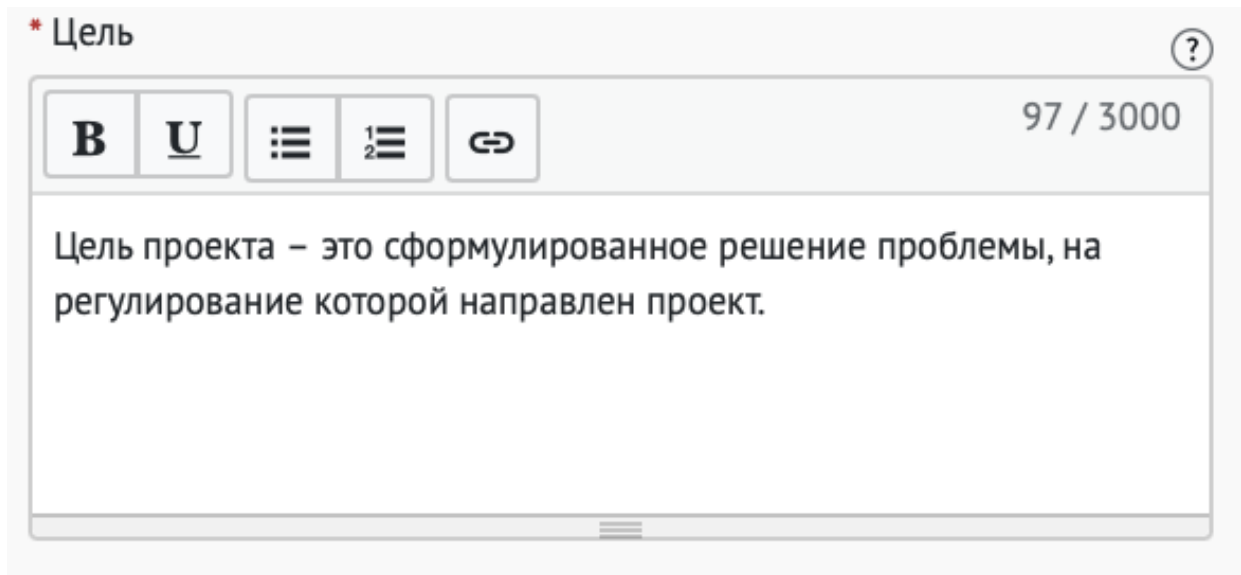
* Описание ?

B U    165 / 3000

Расскажите основную информацию о проекте, основную идею. Укажите какие проблемы решает ваш проект и опишите кратко этапы реализации проекта и его потенциал развития.

#МЫВМЕСТЕ

4.5 Заполните поле «Цель»:



* Цель ?

В U ☰ ☰ 97 / 3000

Цель проекта – это сформулированное решение проблемы, на регулирование которой направлен проект.

Следует избегать общих фраз, формулировка должна быть максимально конкретной.

Как правильно сформулировать цель проекта:

При формулировке цели опирайтесь на стандарт постановки целей, который задает требования к эффективно сформулированной цели, т.е. на SMART-анализ.

S – Specific (специфичность – уникальность). Цель нужно описать простыми словами, чтобы была понятна уникальность проекта. Необходима конкретика, чтобы можно было сравнить результат проекта с целью.

M – Measurable (измеримость). Цель должна быть измерима количественно. Необходимо в цели задать основополагающие параметры запланированного результата, чтобы в ходе реализации проекта можно было контролировать процесс достижения результата.

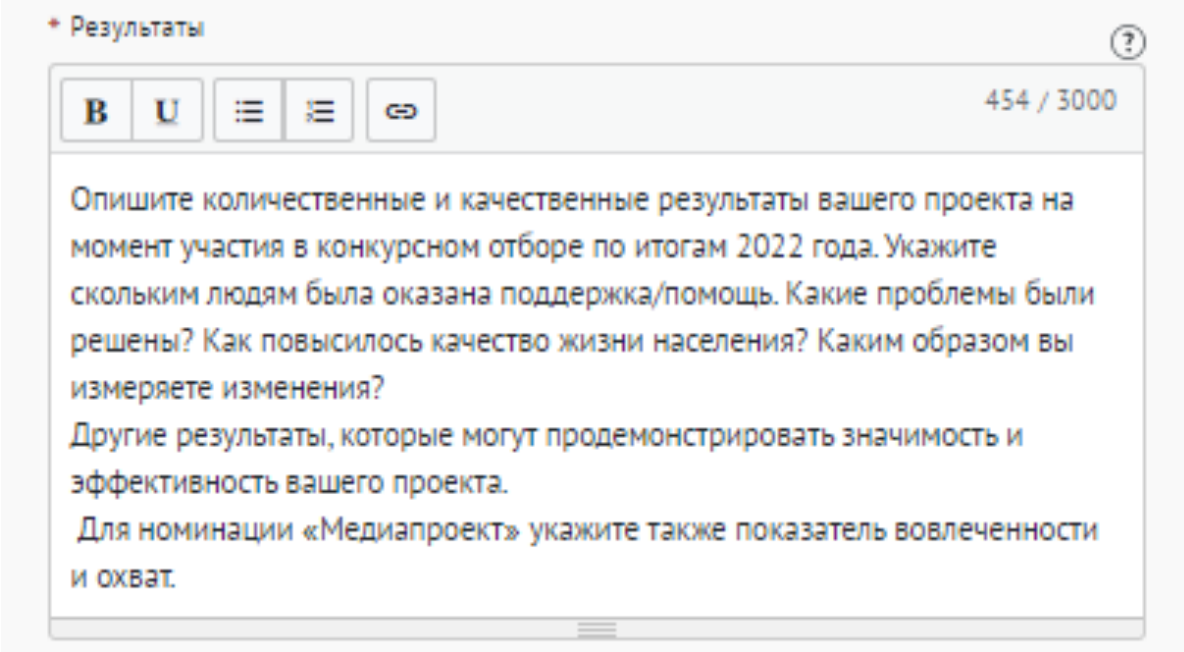
A – Achievable (достижимость). Цель должна быть проанализирована с точки зрения имеющихся и недостающих ресурсов со стороны инициатора проекта.

R – Realistic (реалистичность). Реалистичность цели означает реальную возможность достижения цели с ресурсами, имеющимися в организации и техническим прогрессом.

T – Time bound (ограниченность во времени). В цели указываются временные рамки проекта, то есть даты начала и окончания проекта.

#МЫВМЕСТЕ

4.6 Заполните поле «Результаты»:



Результаты

454 / 3000

Опишите количественные и качественные результаты вашего проекта на момент участия в конкурсном отборе по итогам 2022 года. Укажите скольким людям была оказана поддержка/помощь. Какие проблемы были решены? Как повысилось качество жизни населения? Каким образом вы измеряете изменения?

Другие результаты, которые могут продемонстрировать значимость и эффективность вашего проекта.

Для номинации «Медиапроект» укажите также показатель вовлеченности и охват.

Используемые показатели должны соответствовать следующим требованиям:

- адекватность (показатель должен очевидным образом характеризовать прогресс в достижении цели или решении задачи);
- объективность (не допускается использование показателей, улучшение отчетных значений которых возможно при ухудшении реального положения дел);
- достоверность (способ сбора и обработки исходной информации должен допускать возможность проверки точности полученных данных в процессе независимого мониторинга и оценки);
- однозначность (определение показателя должно обеспечивать одинаковое понимание существа измеряемой характеристики).

Количественные показатели.

Все показатели, которые можно измерить цифрами и которые способствуют достижению цели и задач Проекта, являются количественными. Результатами могут быть количество участников конкретных дел, акций, мероприятий, подготовленные и изданные методические рекомендации, обученные на семинарах специалисты, публикации в прессе, объем оказанных услуг/продукта целевой аудитории и так далее. Численные результаты должны выражаться в конкретных, измеряемых единицах.

#МЫВМЕСТЕ

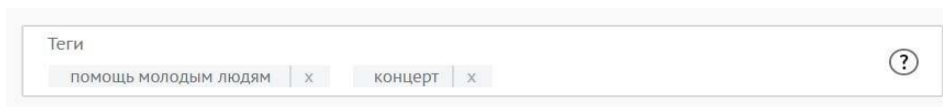
Качественные показатели.

В данном разделе описываются конкретные качественные изменения, которые произошли в результате реализации Проекта.

Все количественные и качественные результаты должны браться из цели и задач.

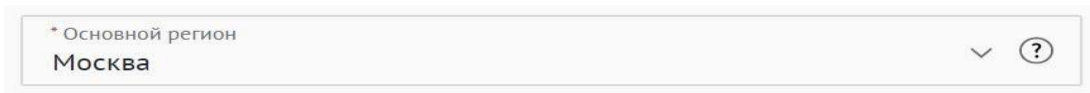
ВАЖНО! Если измерить результат невозможно – это не результат.

4.7 Укажите «Теги»:



С помощью тегов вы сможете чаще появляться в поисковой выдаче пользователей системы. Для сохранения тега нажмите Enter или пробел.

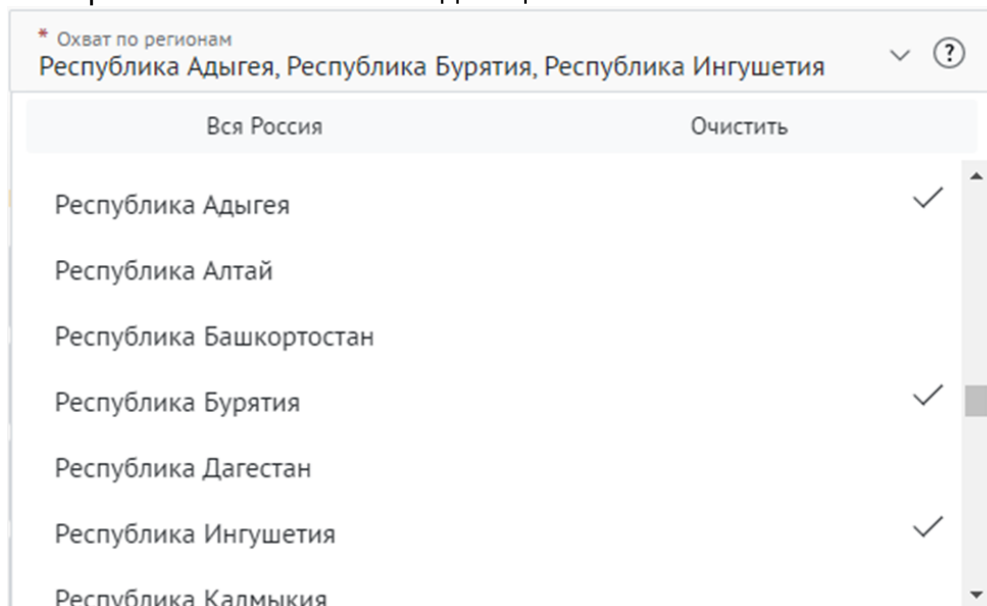
4.8 Укажите «Основной регион» реализации проекта:



В данном поле требуется указывать только один регион, который является основным регионом, где реализуется проект.

4.9 Заполните поле «Охват по регионам».

Укажите регионы, в которых реализуется ваш проект. Вы можете выбрать охват проекта «Вся Россия». Выберите несколько из выпадающего списка:

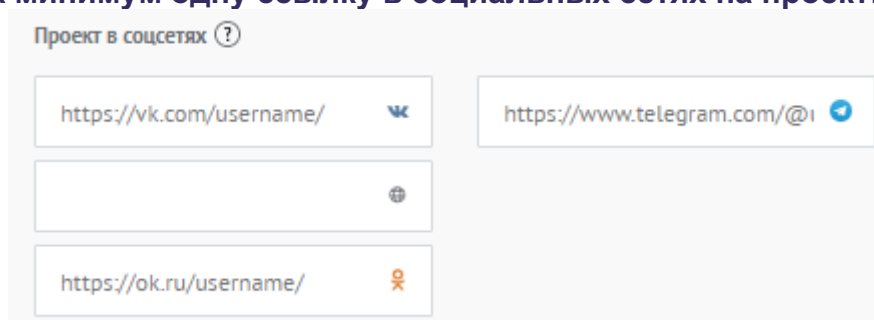


Вся Россия	Очистить
Республика Адыгея	✓
Республика Алтай	
Республика Башкортостан	
Республика Бурятия	✓
Республика Дагестан	
Республика Ингушетия	✓
Республика Калмыкия	


#МЫВМЕСТЕ


География должна быть реалистичной: следует перечислить только те населенные пункты и территории, где непосредственно проводятся мероприятия проекта и (или) где находятся представители целевых групп, с которыми проходит взаимодействие в рамках мероприятий проекта.


4.10 Укажите как минимум одну ссылку в социальных сетях на проект:



Проект в соцсетях ?

<https://vk.com/username/> 

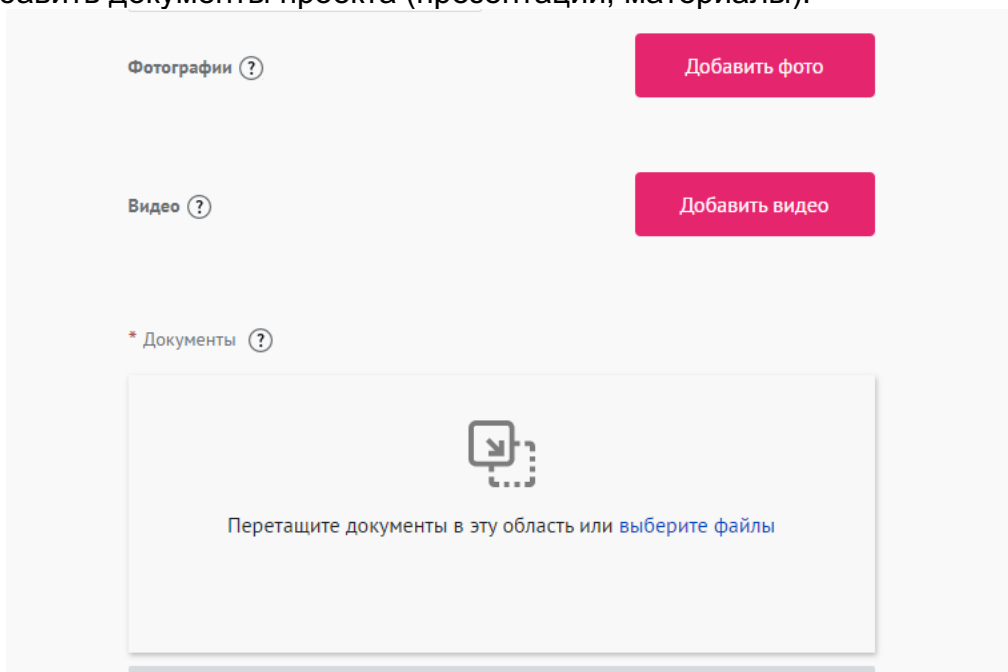
<https://www.telegram.com/@i> 

<https://ok.ru/username/> 

ВАЖНО! Проверьте правильность написания ссылки. Социальные сети являются альтернативным видом связи с участником.

4.11 Дополнительные материалы:


Вы можете добавить несколько фото своего проекта, указать ссылку на видео о проекте, а также добавить документы проекта (презентации, материалы).



Фотографии ? [Добавить фото](#)

Видео ? [Добавить видео](#)

* Документы ?


Перетащите документы в эту область или [выберите файлы](#)

*Смета и календарный план загружаются на усмотрение участника, они не обязательны на заявочном этапе Премии.

#МЫВМЕСТЕ

4.12 Для продолжения заполнения заявки нажмите поле «Сохранить и продолжить»:



Сохранить и продолжить

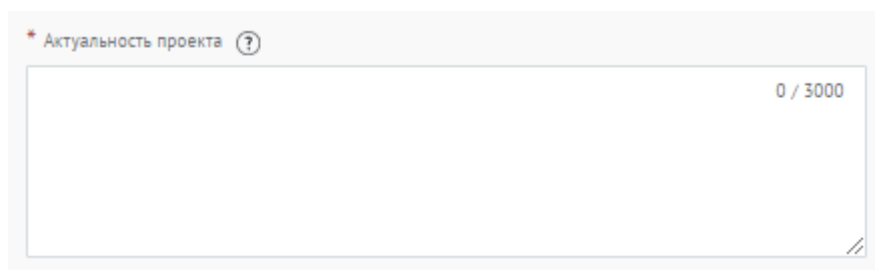
#МЫВМЕСТЕ

5. Раздел «Дополнительные данные»

Шаг 5

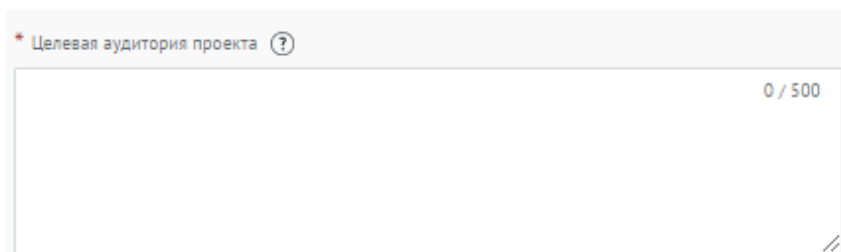
Дополнительные данные

5.1 Заполните поле «Актуальность проекта»:



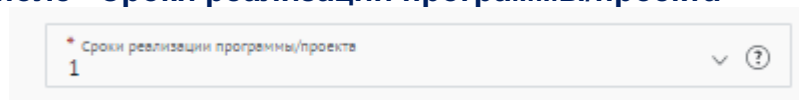
Укажите обоснование социальной значимости и остроты проблемы, которую решает проект, результаты исследований и опросов, факты и статистические данные.

5.2 Заполните поле «Целевая аудитория проекта»



Укажите конкретные категории благополучателей проекта.

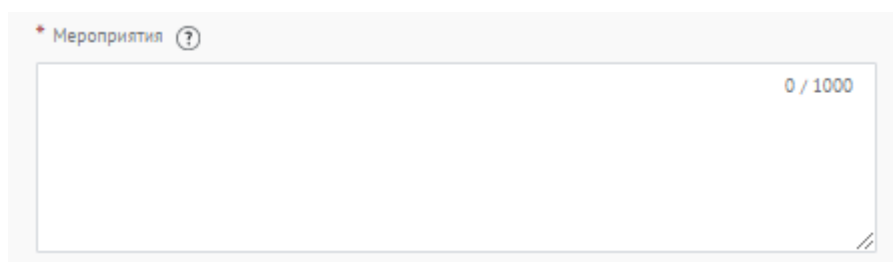
5.3 Заполните поле «Сроки реализации программы/проекта»



Укажите количество лет, которые проект уже реализуется.

#МЫВМЕСТЕ

5.4 Заполните поле «Мероприятия»



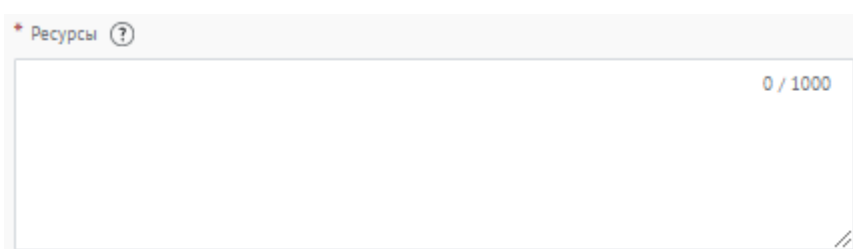
* Мероприятия (?)

0 / 1000

Перечислите проводимые в проекте мероприятия.

Формат: название, краткое описание (если суть проекта не ясна из названия), количество участников/благополучателей.

5.5 Заполните поле «Ресурсы»

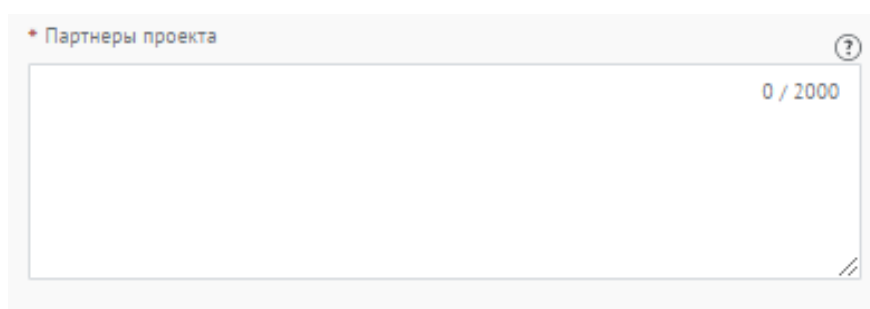


* Ресурсы (?)

0 / 1000

Перечислите и раскройте имеющиеся ресурсы, которые были затрачены на реализацию проекта: финансовые, человеческие, материальные, технологические.

5.6 Заполните поле «Партнеры проекта»



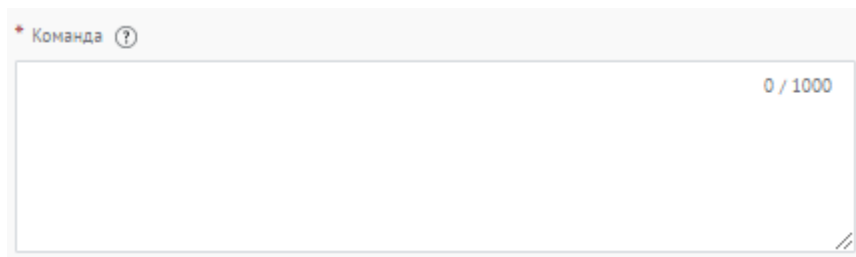
* Партнеры проекта (?)

0 / 2000

Опишите, какую конкретную помощь оказывали партнеры в реализации проекта (Коммерческие партнеры, СМИ, Органы власти и др.). В данном пункте описывается партнерство с другими организациями и их вклад в проект участника. Укажите достигнутые результаты от коллаборации. Чего конкретно проект достиг благодаря партнерам.

#МЫВМЕСТЕ

5.7 Заполните поле «Команда»



* Команда ?

0 / 1000

Опишите команду проекта, указав профессиональные компетенции.

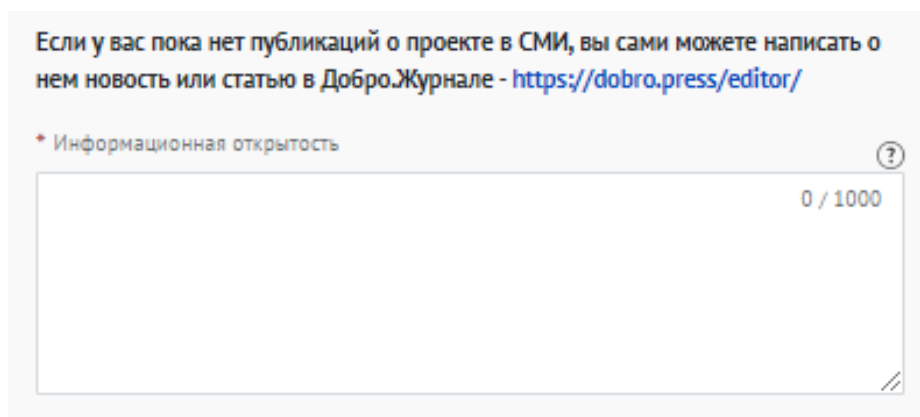
5.8 Заполните поле «Численность волонтеров в проекте»



* Численность волонтеров в проекте ?

Укажите цифрой количество вовлеченных в проект волонтеров. Если волонтеров в проекте нет – поставьте цифру 0.

5.9 Заполните поле «Информационная открытость»



Если у вас пока нет публикаций о проекте в СМИ, вы сами можете написать о нем новость или статью в Добро.Журнале - <https://dobro.press/editor/>

* Информационная открытость ?

0 / 1000

Опишите, каким образом было организовано информационное сопровождение реализации проекта, какие инструменты продвижения использовались, включите ссылки на ключевые публикации.

Если у вас пока нет публикаций о проекте в СМИ, вы сами можете написать о нем новость или статью в Добро.Журнале - <https://dobro.press/editor/>

#МЫВМЕСТЕ

5.10 Заполните поле «Планы по развитию проекта»

* Планы по развитию проекта ?

0 / 2000

Опишите, какие есть возможности для развития проекта, какие изменения предполагаются в содержание деятельности, как именно это будет способствовать улучшению состояния целевой группы и как будут использованы результаты для дальнейшей работы по решению социальной проблемы. Опишите, планируете ли вы тиражировать свой проект, и методы распространения опыта реализации проекта в другие регионы.

5.11 Выберите нужный ответ в поле «Реализуете ли вы в проекте принцип наставничества?»

Реализуете ли вы в проекте принцип наставничества? *

Да

Нет

5.12 В случае, если вы реализуете в проекте принципы наставничества, то напишите как именно.

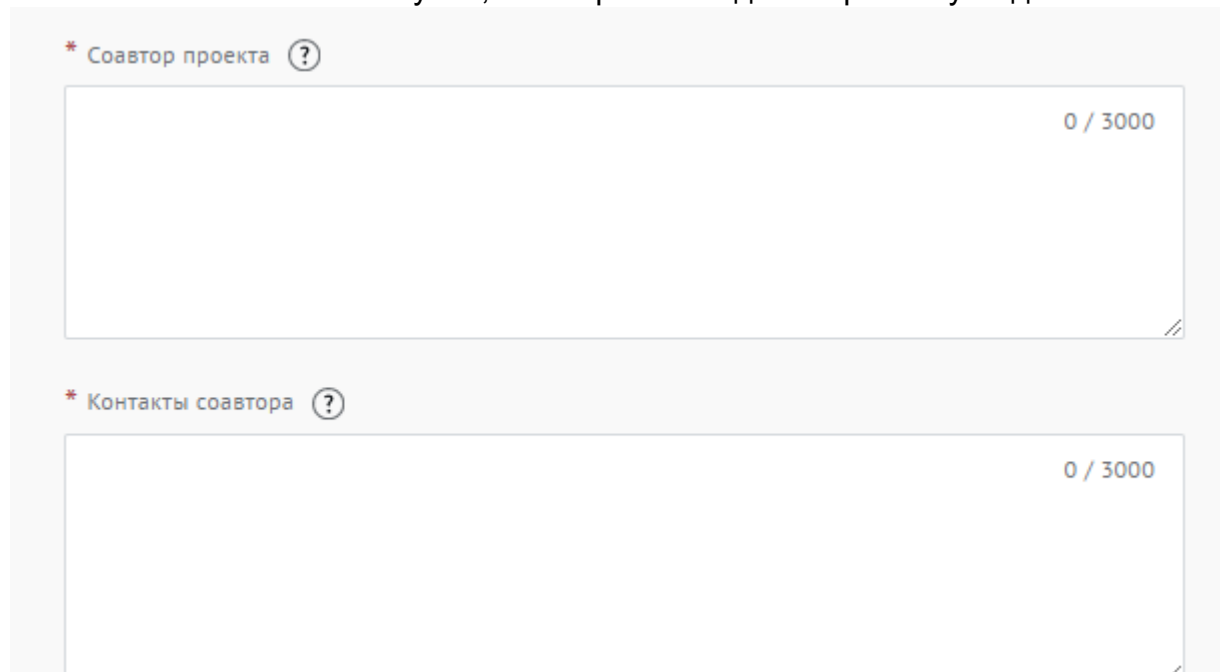
* Как именно вы реализуете принцип наставничества?

0 / 3000

#МЫВМЕСТЕ

5.13 Заполните поле «Соавтор проекта» и поле «Контакты соавтора»:

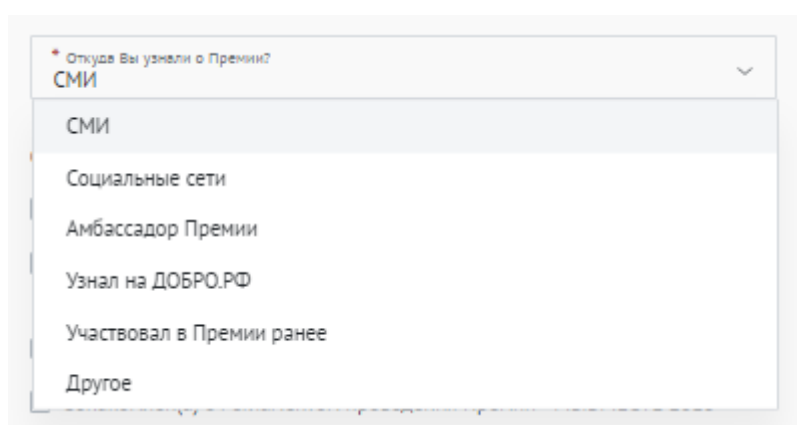
Данное поле заполняется в случае, если проект создали и реализуют два человека.



The screenshot shows a form with two text input fields. The first field is labeled '* Соавтор проекта' with a question mark icon and a character count '0 / 3000'. The second field is labeled '* Контакты соавтора' with a question mark icon and a character count '0 / 3000'. Both fields are currently empty.

Нужно написать полное ФИО, указать мобильный телефон и адрес электронной почты соавтора проекта.

5.14 Выберите нужный ответ в поле «Откуда Вы узнали о Премии?»



The screenshot shows a dropdown menu with the title '* Откуда Вы узнали о Премии?'. The selected option is 'СМИ'. Other options listed are 'Социальные сети', 'Амбассадор Премии', 'Узнал на ДОБРО.РФ', 'Участвовал в Премии ранее', and 'Другое'.

5.15 Для продолжения заполнения заявки нажмите поле «Сохранить и продолжить»:

Сохранить и продолжить

#МЫВМЕСТЕ

6. Раздел «Дополнительные данные»

Шаг 6

Дополнительные данные

6.1 Заполните дополнительные данные об организации:

Категория "НКО"
Номинация «Территория для жизни»

* Юридический адрес организации ⓘ

* Почтовый адрес ⓘ

Тип организации *

ВУЗ

Государственное учреждение

СО НКО (социально ориентированная некоммерческая организация)

НКО (некоммерческая организация)

Общественное объединение


ССУЗ

Школа

* ФИО руководителя организации

6.2 Прикрепите подтверждение участия организации в Премии:

* Подтверждение участия организации ⓘ



Перетащите документ в эту область или выберите файл

[Образец письма для подтверждением участия - Скачать](#)

Прикрепите отсканированное заявление/письмо.

Требования к заявлению/письму: размещено на официальном бланке организации, содержит подпись руководителя или представителя дирекции компании, заверено

#МЫВМЕСТЕ

печатью. В данном документе должно быть указано, что организация доверяет представителю представлять организацию на Международной Премии #МЫВМЕСТЕ.

Образец:

Фирменный бланк Организации
Общество с ограниченной ответственностью
«Наименование»

115419, г. Москва, ул. Знаменка, дом 1,
тел. (495) 374-99-11
ОАО «Банк» г. Москва
БИК 123456789,
К/с 1234567890123467890,
Р/с 1234567890123467890

Исх. № _____ от _____
Вх. № _____ от _____

Город

Дата (прописью)

Общество с ограниченной ответственностью «Наименование», в лице _____, действующее на основании _____ уполномочивает Иванова Ивана Ивановича, состоящим с юридическим лицом в трудовых отношениях (трудовой договор № _____ от _____) представлять интересы организации во всех этапах Международной Премии #МЫВМЕСТЕ 2022, для чего ему предоставляется право направления документов, право ведения необходимых переговоров, а также предоставляются все иные права, связанные с выполнением данного поручения.

Исполнительный директор

ПОДПИСЬ

В.В. Петров

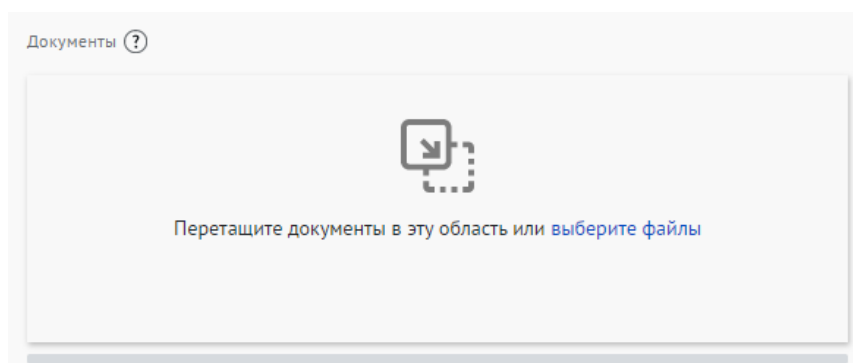


Исполнитель: Иванов И.И. тел. (495)111 111 11
Эл. почта: ivanov@kompani.ru

Также образец заявления/письма прикреплен в заявке.

#МЫВМЕСТЕ

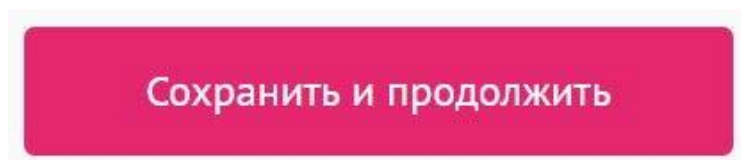
6.3 Прикрепите уставные документы организации:



Прикрепите файл в формате pdf с уставными документами организации и отчетностью организации за предыдущий год.

Для участников номинации «Социальный предприниматель» необходимо загрузить документ, подтверждающий статус социального предприятия. Это может быть выписка из ЕГРМСП или скан решения органа власти.

6.4 Для продолжения заполнения заявки нажмите поле «Сохранить и продолжить»:



#МЫВМЕСТЕ

7. Раздел «Дополнительные данные»

Шаг 7

Дополнительные данные

7.1 Заполните дополнительную информацию о руководителе/представителе проекта:

* Фамилия руководителя/представителя проекта	?
* Отчество руководителя/представителя проекта	
* Имя руководителя/представителя проекта	
* Дата рождения руководителя/представителя проекта	
* Населенный пункт руководителя/представителя проекта	?
* Номер телефона руководителя/представителя проекта	?
* Электронная почта руководителя/представителя проекта	

Представитель проекта – это сотрудник организации, который будет выступать контактным лицом в вопросах взаимодействия с Дирекцией Премии.


7.2 Укажите как минимум одну ссылку в социальных сетях руководителя/представителя проекта:

* Социальные сети руководителя/представителя проекта	?
<input type="text"/>	0 / 1000

#МЫВМЕСТЕ

7.3 Прикрепите фотографию руководителя/представителя проекта:

* Фотография руководителя/представителя проекта (?)



Перетащите изображение в эту область или [выберите файл](#)

Рекомендуемые требования к фото: Формат - фото на паспорт, размер 3x4 см; снимок — анфас, голова занимает не менее 60% фотографии, без посторонних людей и надписей. Требования к фотографии: фотография высокого разрешения, вес не более 5 мб; размер в пикселях, форматы: gif, jpeg, jpg, png;

7.4 Укажите тип занятости и образование руководителя/представителя проекта:

* Тип занятости
Предприниматель

* Образование
Высшее/не законченное высшее

* Образовательное учреждение
|

#МЫВМЕСТЕ

7.5 Для того, чтобы подать заявку необходимо дать «Согласие на обработку персональных данных», «Согласие на получение рассылок, смс рассылок, оповещений в мессенджерах и звонков», «Согласие на публикацию информации, содержащихся в заявке», «Ознакомлен(а) с Регламентом проведения Премии #МЫВМЕСТЕ 2023»:

Согласие на обработку персональных данных *(Скачать)*

- Согласие на обработку персональных данных *
- Согласие на получение почтовых, смс рассылок, оповещений в мессенджерах и звонков *
- Согласие на публикацию информации содержащейся в заявке *
- Ознакомлен(а) с Регламентом проведения Премии #МЫВМЕСТЕ 2023 *

Вы можете подробнее ознакомиться с согласием на обработку персональных данных, скачав документ.

С помощью рассылок вы будете получать информацию об изменениях в Премии, обновлениях личного кабинета, а также запланированных мероприятиях. Внимательно проверьте указанную вами почту при регистрации.

7.6 Для окончания заполнения заявки нажмите поле «Сохранить и продолжить»:

Сохранить и продолжить

ВАЖНО! Если вы **НЕ** заполнили все обязательные поля, то вам требуется вернуться и дозаполнить поля:

#МЫВМЕСТЕ

Ваша заявка почти готова

Осталось заполнить обязательные поля:

В секции заявки «Информация о проекте»:

- ✓ Загрузите презентацию и материалы проекта в поле «Документы»
- ✓ Необходимо указать ссылку на сайт или одну из социальных сетей

Продолжить редактирование

Черновик заявки сохранен, можете вернуться к его редактированию в разделе «Заявки на конкурсы» вашего рабочего стола.

7.7 Если все поля в заявке заполнены, то вы можете завершить подачу заявки. Чтобы завершить, нажмите на кнопку «Подать заявку».

Все поля в заявке заполнены

Вы сможете отредактировать конкурсную заявку на Рабочем столе до момента окончания приема заявок на конкурс.

Подать заявку

[Аннулировать заявку](#)

ВАЖНО! После отправки у вас не будет возможности отредактировать свою заявку, но вы можете удалить (аннулировать) заявку и создать новую.

После нажатия высветится уведомление об успешном завершении.

#МЫВМЕСТЕ

Поздравляем!

Ваша заявка на участие в конкурсе Категория "НКО" **успешно принята.**

ID заявки – 146108.

Выполните **задания первого этапа.** Задания доступны **до 15 мая 2023 г.**

Выполнить

Хотите увеличить шансы на победу?

Пройдите курс «Социальное проектирование» перед подачей следующей заявки на конкурс

После подачи заявки необходимо выполнить обязательное конкурсное задание заявочного этапа, записать видеовизитку о проекте.

Задание должно быть загружено ссылкой в личный кабинет на платформе ДОБРО.РФ до 23:59 по мск. времени 9 июня 2023 года.


Конкурсное задание хранится на Рабочем столе организации на платформе ДОБРО.РФ

Рекомендации по записи видеовизитки находятся в личном кабинете, а также [по ссылке.](#)



#МЫВМЕСТЕ

Далее необходимо нажать кнопку «Выполнить».


 Корги в каждый дом

[Перейти в профиль организатора](#)

- Новые заявки
- + Заявки на конкурсы**
- Пути организатора
- Мои добрые дела
- Мои вакансии
- Мои варианты посещения
- Мои меры поддержки
- Мои проекты

Конкурсные задания

Категория "НКО"
Заявочный этап, выполните задания до 9 июня 2023

 **Разместите видеовизитку о проекте**

Снимите видеовизитку о проекте длительностью до 3 минут и прикрепите ссылку.

Важно, чтобы доступ к просмотру видео был открыт при переходе по ссылке. Выполнения задания считается обязательным для перехода на региональный этап Премии.

Нажмите кнопку «выполнить» и прикрепите ссылку на видео до 23:59 по мск времени 9 июня 2023 года.

Скачать рекомендации по составлению визитки.

[Не выполнено](#)

[Выполнить](#)

добро.ru

#МыВместе

Организаторам

Найти доброе дело или организацию



🔔 Меню



Азарова Ольга ...



1 Задание

Задание участника Премии #МЫВМЕСТЕ

Снимите видеовизитку о проекте длительностью до 3 минут и прикрепите ссылку.

[Продолжить](#)

#МЫВМЕСТЕ

Шаг «Задание участника Премии #МЫВМЕСТЕ»

Снимите видеовизитку о проекте длительностью до 3 минут и прикрепите ссылку.

Ознакомьтесь с рекомендациями по составлению видеовизитки по [ссылке](#).

Важно, чтобы доступ к просмотру видео был открыт при переходе по ссылке.

Выполнения задания считается обязательным для перехода на региональный этап Премии.

Прикрепите ссылку на видео до 23:59 по мск времени 9 июня 2023 года.

Инструкция для видеовизитки ([Скачать](#))

* Ссылка на видеовизитку
dobro.ru

Сохранить и продолжить

После того, как вы ознакомитесь с рекомендациями, запишите видеовизитку и прикрепите ссылку, далее нажать «Сохранить и продолжить».

После нажатия кнопки вас перенесет на страницу с уведомлением об успешном выполнении задания, а также отобразить на рабочем столе организации в разделе «Заявки на конкурсы».


#МЫВМЕСТЕ

100 %
пройдено

**Путь участника п
ремии #МЫВМЕС
ТЕ**

- ✓ 1 задание выполнено
- ☆ 0 наград
- 🕒 0 часов

Мои достижения



Все Пройденные Не пройденные

1 Пройдено

Задание участника Премии #МЫВМЕСТЕ

Категория "НКО"

Заявочный этап, выполните задания до 9 июня 2023



Разместите видеовизитку о проекте

Снимите видеовизитку о проекте длительностью до 3 минут и прикрепите ссылку.

Важно, чтобы доступ к просмотру видео был открыт при переходе по ссылке.

Выполнения задания считается обязательным для перехода на региональный этап Премии.

Нажмите кнопку «выполнить» и прикрепите ссылку на видео до 23:59 по мск времени 9 июня 2023 года.

Скачать рекомендации по составлению визитки.

выполнено

#МЫВМЕСТЕ

III. Обращение в тех. поддержку

1. Через сайт

- Перейдите на сайт Премии: <https://премия.мывместе.рф>
- Пролитайте страницу вниз.
- Заполните контактную информацию и напишите свой вопрос.

Обратная связь

Напишите нам, если вы не нашли ответа на свой вопрос.
Мы ответим в ближайшее время.

Ваш e-mail

Ваше имя

Ваше сообщение

Написать сообщение

Вступить в ТГ-канал

По техническим вопросам: info@dobro.ru

По техническим вопросам info@dobro.ru и приложите скриншот, который будет отображать проблему

ОБРАТИТЕ ВНИМАНИЕ! Вам ответят в течение нескольких дней

Также вы можете вступить в Телеграм канал, в котором публикуется актуальная и важная информация о проходящих событиях Премии, полезные материалы, а также можно получить ответы на интересующие вопросы.